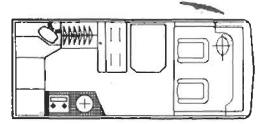
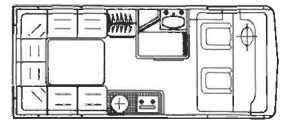


Preis Liste 1-82

gültig ab 15. 1. 1982



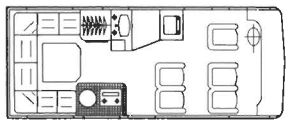
RM 25



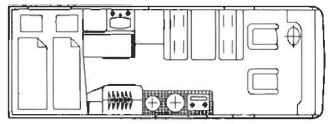
RM 35 L



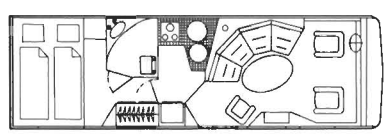
RM 35 S



RM 38



RM 40



RM 60

Fahrgestell	Daimler Benz		Daimler Benz		Daimler Benz		Daimler Benz	
	L 208	L 207 D	L 208	L 207 D	L 208/308	L 207 D/307 D	L 308	L 307 D
Motor	Benzin	Diesel	Benzin	Diesel	Benzin	Diesel	Benzin	Diesel
Leistung PS/KW	85/63	65/48	85/63	65/48	85/63	65/48	85/63	65/48
Hubraum ccm	2277	2376	2277	2376	2277	2376	2277	2376
Steigfähigkeit 1. Gang %	35	33	35	33	35	29	35	32
2. Gang %	21	16	21	16	19	14	20	14
3. Gang %	12	9	12	9	10	8	10	8
4. Gang %	7	6	7	6	6	5	5	5
Höchstgeschwindigkeit ca.	125	115	120	110	120	110	120	110
Kraftstoff	N-Benzin	Diesel	N-Benzin	Diesel	N-Benzin	Diesel	N-Benzin	Diesel
Tankinhalt l	70	70	70	70	70	70	70	70
Gewichte/Maße								
Ges.-Gewicht kg	2550	2800	2800	2800	2800	3200	3200	3500
Eigengewicht ca.	2180	2240	2300	2340	2420	2440	2570	2590
Zuladung ca.	370	560	500	460	380	760	630	910
zugelassene Personen	4	4	6	4	4/7	4/7	6	6
Sitze im Fahrerhaus	2	2	2	2	5	5	2	2
Anhängelast kg	2000	2000	1500	1500	1500	1500	1500	1500
Reifengröße	175/185 R 14	175/185 R 14	185 R 14 CM	185 R 14 CM	185/205 R 14	185/205 R 14	205/215 R 14	205/215 R 14
Radstand mm	3050	3050	3050	3050	3350	3700	3700	4916
Wendekreis m	10,9	10,9	10,9	10,9	11,8	12,7	12,7	13,8
Gesamtlänge mm	4950	5400	5400	5400	5940	6580	6580	8200
Gesamtbreite mm	1975	2200	2200	2200	2200	2200	2200	2370
Gesamthöhe mm	2560	2670	2670	2670	2670	2670	2670	3180
Stehhöhe	1800	1860	1860	1860	1860	1860	1860	1950
Hubbett vorne mm	-	1900 x 1330	1900 x 1330	1900 x 1330	a. Wunsch	a. Wunsch	a. Wunsch	a. Wunsch
Mittelsitzgruppe mm	1950 x 1330	-	2000 x 1050	2000 x 1050	1900 x 1100/1400	1900 x 1100/1400	1900 x 1100/1400	2150 x 1300
Heckbett mm	-	-	-	-	2100 x 1430	2100 x 1430	2100 x 1550	2250 x 1600
Heck-Sitzgruppe mm	-	2100 x 1840	-	-	2100 x 1430	2100 x 1430	1900 x 1100/1400 a. W.	2250 x 1600 a. W.
Heckstauraum mm	-	2070 x 680 x 450	2070 x 680 x 450	2070 x 510 x 750	2070 x 680 x 450	2070 x 680 x 450	2070 x 510 x 750	2150 x 1600 x 500
Duschbecken mm	a. Wunsch	1000 x 450	700 x 500	700 x 500	655 x 540 x 450	655 x 540 x 450	1000 x 450	1050 x 890
Fenster/oben	6/4	7/4	6/5	6/5	8/5	8/5	7/5	8/5
Gasvorrat kg	2 x 5	2 x 11	2 x 11	2 x 11	2 x 11	2 x 11	2 x 11	2 x 11
Wasservorrat l	45	75	75	75	75	75	140	200

Benzin 2,55 t.	43640,-	Benzin 2,8 t.	66600,-	Benzin 2,8 t.	68800,-	Benzin 2,8 t.	69950,-	Benzin 3,2 t.	78200,-	Diesel 6,5 t.	146950,-
Aufpreis 2,8 t.	2317,-	Aufpreis Dieselmotor	1373,-	Aufpreis Dieselmotor	1373,-	Aufpreis Dieselmotor	1679,-	Aufpreis 3,2 t.	1142,-	Aufpreis Automatic	4899,-
Aufpreis Dieselmotor	1373,-	46 kw (65 PS)	1373,-	46 kw (65 PS)	1373,-	46 kw (65 PS)	1373,-	Aufpreis Dieselmotor	1373,-		
46 kw (65 PS)	1373,-	Aufpreis Automatic	3029,-	Aufpreis Automatic	3029,-	Aufpreis Automatic	3029,-	46 kw (65 PS)	1373,-		
Aufpreis Automatic	3029,-	(nur Diesel)		(nur Diesel)		(nur Diesel)		Aufpreis Automatic	3029,-		
(nur Diesel)								(nur Diesel)			

Sonderausstattung

auf Wunsch

gültig ab 15. 1. 1982

Preise nur gültig bei Fahrzeug-Neubestellung

+ lieferbar
- nicht lieferbar
S serienmäßig in Grundausrüstung

Code	RM 25 Daimler Benz	RM 35 L Daimler Benz	RM 35 S Daimler Benz	RM 38 L Daimler Benz	RM 40 Daimler Benz	RM 60 Daimler Benz	Preis DM
004	+	+	+	+	+	S	1373,-
452	+	+	+	+	+	+	295,-
462	+	+	+	+	+	+	695,-
463	+	+	+	+	S	S	975,-
474	+	+	+	+	+	+	115,-
480	+	+	+	+	+	+	1595,-
481	+	+	+	+	+	S	2670,-
500	+	+	+	+	+	+	101,-
502	+	+	+	+	+	+	90,-
503	-	+	+	+	+	+	127,-
550	-	S	S	+	+	+	1650,-
551	-	+	+	+	+	+	467,-
570	S	-	-	+	+	S	498,-
571	-	S	-	+	+	+	950,-
580	-	-	-	+	S	S	480,-
581	S	-	+	+	+	+	810,-
600	+	+	+	+	+	+	1655,-
610	-	-	-	-	-	+	2200,-
611	+	+	+	+	+	+	98,-
620	+	+	+	+	+	+	114,-
631	+	+	+	+	+	S	1570,-
640	-	-	-	-	+	S	900,-
641	-	+	+	+	+	+	86,-
642	-	+	+	+	+	+	180,-
643	-	+	+	+	+	+	441,-
644	-	+	+	+	+	S	730,-

Änderungen vorbehalten

Unverbindlich empfohlene Preise incl. Mehrwertsteuer (13%) zuzüglich Vorfahrt für Fahrgestell-Anlieferung
Die angegebenen Preise für Sonderausstattung haben nur im Rahmen der Fahrzeugneuanfertigung Gültigkeit.



Arnold

Reisemobile · Die Qualitätsklasse.

Die angewandte Polyester-Kunststoff-Sandwichbauweise
garantiert optimale Isolierwerte

Reisemobile Penke

Verkauf - Vermietung - Gebrauchsfahrzeuge - Zubehör
Sombornstr. 29-31 Tel. 02 34 / 26 21 71

4630 Bochum-Langendreer